



ÉPREUVES STANDARDISÉES (ÉPSTAN)

2022-2023

Testdurchführung in der **7^e**

*Passation des tests de **7^{ème}***

ABLAUF

Testtag 1	Dauer	Uhrzeit
Vorbereitung (Informationen zu den ÉpStan, Testanleitung, Einloggen, Übungsaufgaben)	20 min.	z.B. 8:00-8:20
Kompetenztest 1 (Mathematik oder Deutsch oder Französisch)	45 min.	z.B. 8:20-9:05
Pause	10 min.	z.B. 9:05-9:15
Kompetenztest 2 (Mathematik oder Deutsch oder Französisch)	45 min.	z.B. 9:15-10:00
Gesamt	120 min	
Testtag 2	Dauer	Uhrzeit
Vorbereitung (Informationen zu den ÉpStan, Testanleitung, Einloggen, Übungsaufgaben)	20 min.	z.B. 8:00-8:20
Kompetenztest 3 (Mathematik oder Deutsch oder Französisch)	45 min.	z.B. 8:20-9:05
Pause	10 min.	z.B. 9:05-9:15
Fragebogen und Pretest	45 min.	z.B. 9:15-10:00
Gesamt	120 min	



DÉROULEMENT

Jour 1	Durée	Heure
Préparation (Informations sur les ÉpStan, instructions pour le test, se connecter, exercices d'entraînement)	20 min.	z.B. 8:00-8:20
Test de compétence 1 (mathématiques ou allemand ou français)	45 min.	z.B. 8:20-9:05
Pause	10 min.	z.B. 9:05-9:15
Test de compétence 2 (mathématiques ou allemand ou français)	45 min.	z.B. 9:15-10:00
Total	120 min	
Jour 2	Durée	Heure
Préparation (Informations sur les ÉpStan, instructions pour le test, se connecter, exercices d'entraînement)	20 min.	z.B. 8:00-8:20
Test de compétence 3 (mathématiques ou allemand ou français)	45 min.	z.B. 8:20-9:05
Pause	10 min.	z.B. 9:05-9:15
Questionnaire et pré-test	45 min.	z.B. 9:15-10:00
Total	120 min	

AUSRICHTUNG / ORIENTATION

**Bei Sprachtests (Deutsch und
Französisch Leseverstehen)**

*Pour les tests de langues
(compréhension écrite en allemand et en
français)*



**Beim Mathematiktest und
Schülerfragebogen**

*Pour le test de mathématiques
et le questionnaire des élèves*



ÉPSTAN ALS APP / INSTALLER L'APPLICATION ÉPSTAN

Internet-Browser (z. B. Safari)

öffnen

Ouvrir le navigateur (p.ex. Safari)

cbt.epstan.lu (ohne www) in

die Adressleiste eingeben

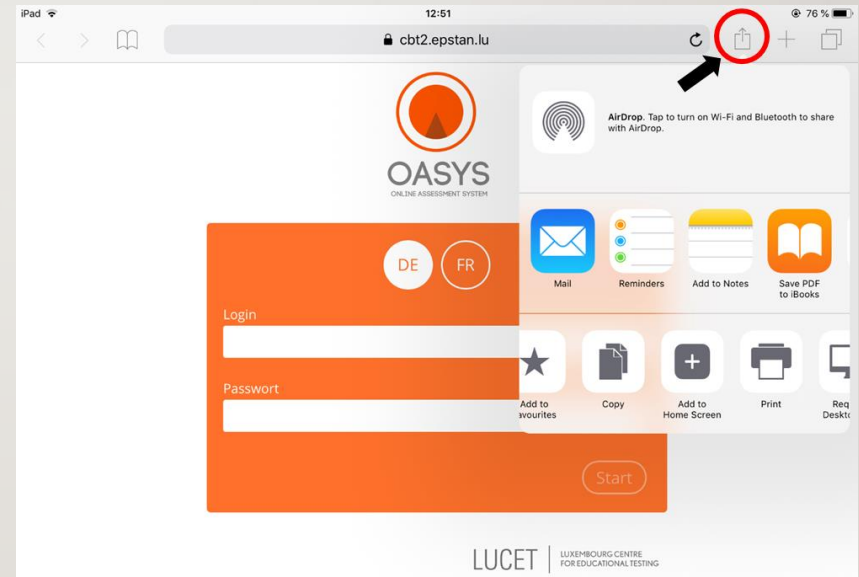
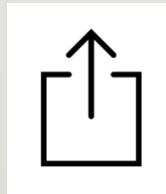
écrire cbt.epstan.lu dans la barre

d'adresse

„Teilen-Icon“ („Share-Icon“)

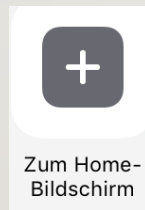
anklicken

Cliquer sur l'icône « Partager »

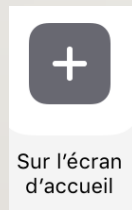


ÉPSTAN ALS APP / INSTALLER L'APPLICATION ÉPSTAN

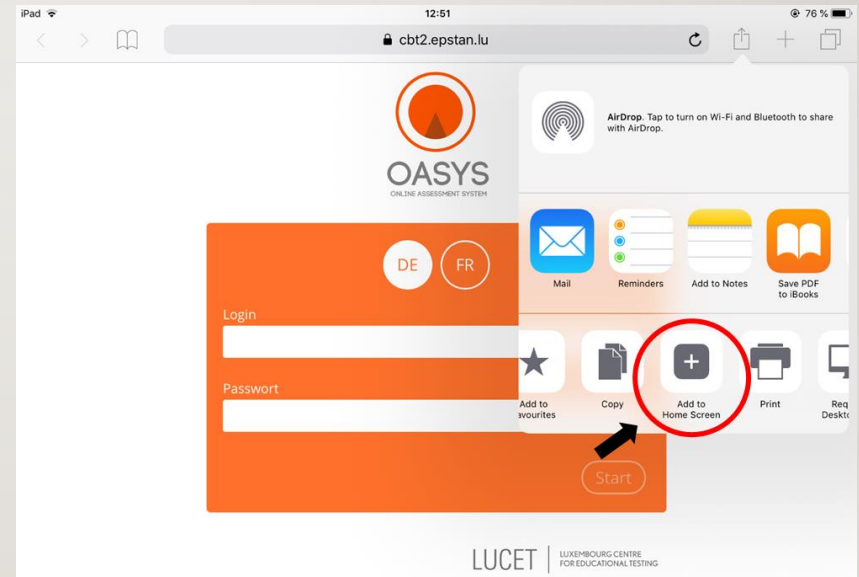
„Zum Homebildschirm“ („Add to Home Screen“) anklicken
Cliquer sur « Sur l'écran d'accueil »



Zum Home-Bildschirm



Sur l'écran d'accueil




ÉPSTAN ALS APP / INSTALLER L'APPLICATION ÉPSTAN

Bestätigen durch „Hinzufügen“

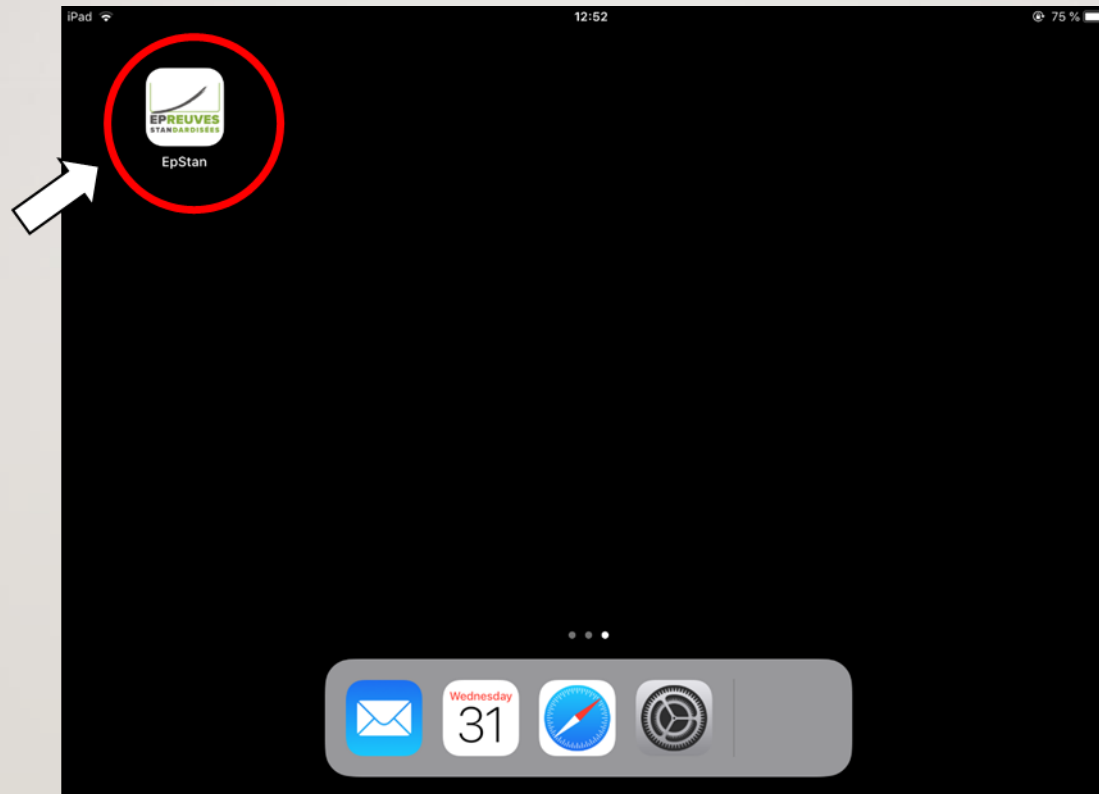
(„Add“)

Confirmer en cliquant sur

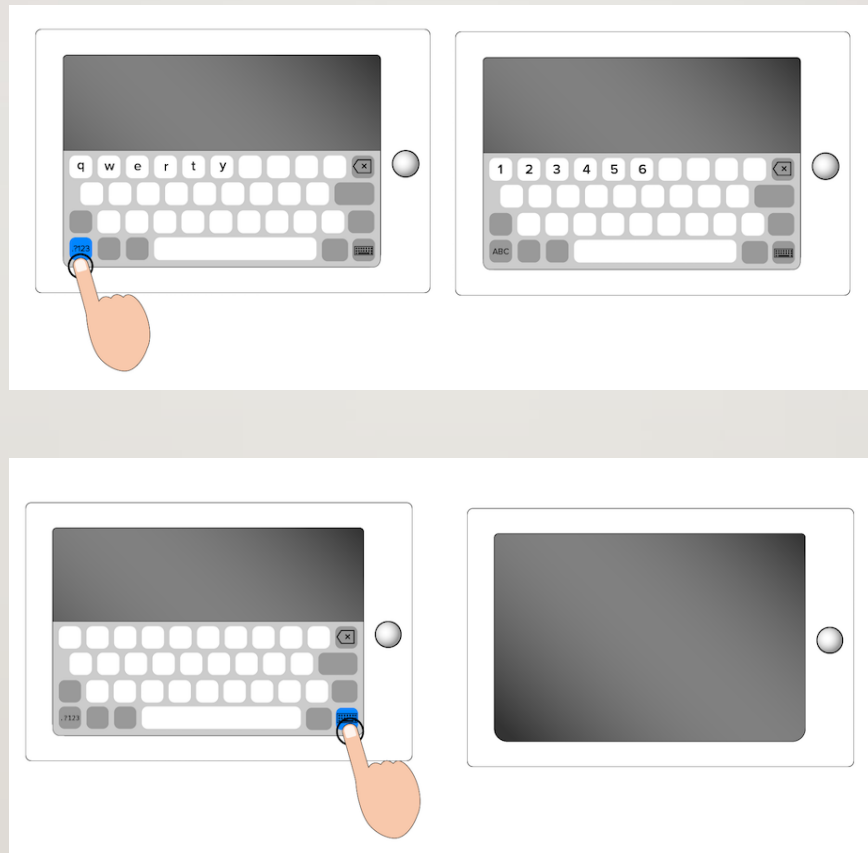
« Ajouter »



ÉPSTAN ALS APP / L'APPLICATION ÉPSTAN



UMSCHALTEN DER TASTATUR / *CHANGEMENT DU CLAVIER*



LOGIN / LOGIN

OASYS
ONLINE ASSESSMENT SYSTEM

DE FR

Login

Dein Login / ton login

Passwort

Start

LUCET | LUXEMBOURG CENTRE
FOR EDUCATIONAL TESTING

ÉpStan 2022-2023

Name der Klasse: Beispielklasse1234

EPSTAN
epstan.lu

Loginblatt für / feuille de login pour : Anna APFEL

Dein Login / ton login : fdert

Bitte lege oder stelle das Tablet im Querformat vor dich. Öffne den Internet-Browser (Safari, Firefox, Chrome) und gib bitte cbt.epstan.lu (ohne www.) ein.

Du darfst während der Tests keine andere Internetseite öffnen.

S'il te plaît pose la tablette en mode paysage devant toi. Ouvre le navigateur Internet (safari) et commence les tests à l'adresse cbt.epstan.lu (sans www.).

Durant les tests, tu n'es pas autorisé à ouvrir un autre site Internet.

PASSWORT I / MOT DE PASSE I

nchfd

10



UNIVERSITÉ DU
LUXEMBOURG

PASSWORT 2 / MOT DE PASSE 2

mawzp

PASSWORT 3 / MOT DE PASSE 3

rqndo

PASSWORT 4 / MOT DE PASSE 4

prxsf



VIELEN DANK FÜR EURE MITARBEIT!

MERCI POUR VOTRE PARTICIPATION !