



ÉPREUVES STANDARDISÉES (ÉPSTAN)

2019-2020

Testdurchführung in der 7^e

Passation des tests de 7^{ème}

VIDEO / VIDÉO

Bitte schaut Euch dieses Video aufmerksam an. Es zeigt Euch alles, was Ihr zur Testdurchführung wissen müsst.

Regardez attentivement cette vidéo s.v.p. Elle vous explique tout ce qu'il faut savoir pour faire le test.

<https://epstan.lu/wp-content/uploads/2018/11/EpStan-2018-2019-7e-Video-for-Test-Administration.mp4>

(ggf. müsste das Video über den Downloadbereich der ÉpStan-Homepage heruntergeladen werden <https://epstan.lu/downloadbereich-7/>) /
il faudrait éventuellement télécharger la vidéo via l'espace « téléchargements » du site web des ÉpStan <https://epstan.lu/fr/telechargements-7/>)


ABLAUF

| | Dauer | Uhrzeit |
|--|----------------------|------------------|
| Vorbereitung (Informationen zu den ÉpStan, Testanleitung, Einloggen, Übungsaufgaben) | 20 min. | z.B. 8:00-8:20 |
| Kompetenztest 1 (Mathematik oder Deutsch oder Französisch) | 45 min. | z.B. 8:20-9:05 |
| Pause | 10 min. | z.B. 9:05-9:15 |
| Kompetenztest 2 (Mathematik oder Deutsch oder Französisch) | 45 min. | z.B. 9:15-10:00 |
| Pause | 10 min. | z.B. 10:00-10:10 |
| Kompetenztest 3 (Mathematik oder Deutsch oder Französisch) | 45 min. | z.B. 10:10-10:55 |
| Pause | 15 min. | z.B. 10:55-11:10 |
| Fragebogen und Pretest | 20 min. & 25 min. | z.B. 11:10-11:55 |
| Gesamt | 235 min | |

DÉROULEMENT


| | Durée | Heure |
|--|----------------------|-------------------|
| Préparation (Informations sur les ÉpStan, instructions pour le test, se connecter, exercices d'entraînement) | 20 min. | p.ex. 8:00-8:20 |
| Test de compétence 1 (mathématiques ou allemand ou français) | 45 min. | p.ex. 8:20-9:05 |
| Pause | 10 min. | p.ex. 9:05-9:15 |
| Test de compétence 2 (mathématiques ou allemand ou français) | 45 min. | p.ex. 9:15-10:00 |
| Pause | 10 min. | p.ex. 10:00-10:10 |
| Test de compétence 3 (mathématiques ou allemand ou français) | 45 min. | p.ex. 10:10-10:55 |
| Pause | 15 min. | p.ex. 10:55-11:10 |
| Questionnaire et pré-test | 20 min. & 25 min. | p.ex. 11:10-11:55 |
| Total | 235 min | |

AUSRICHTUNG / ORIENTATION

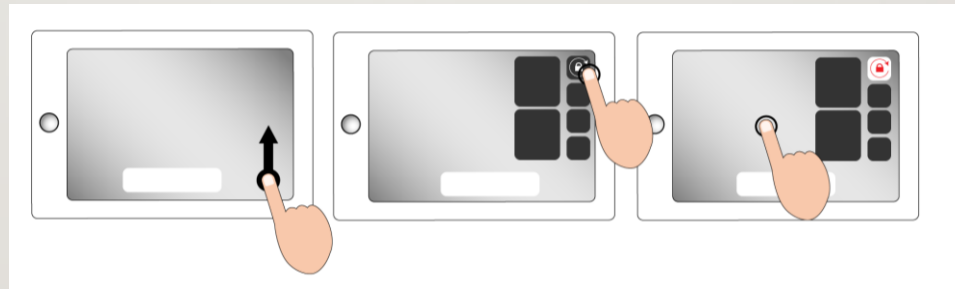


ROTATIONSSPERRE / VERROUILLER LA ROTATION

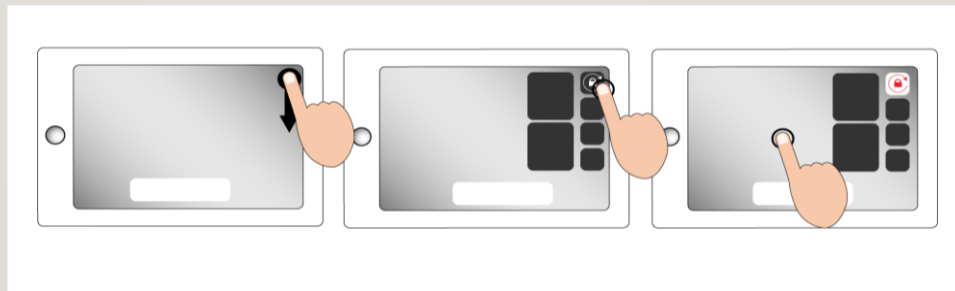
iOS 10



iOS 11



iOS 12



ÉPSTAN ALS APP / INSTALLER L'APPLICATION ÉPSTAN

Internet-Browser (Safari) öffnen

Ouvrir le navigateur (Safari)


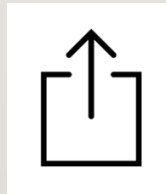
cbt.epstan.lu (ohne www) in

die Adressleiste eingeben

*écrire cbt.epstan.lu dans la barre
d'adresse*

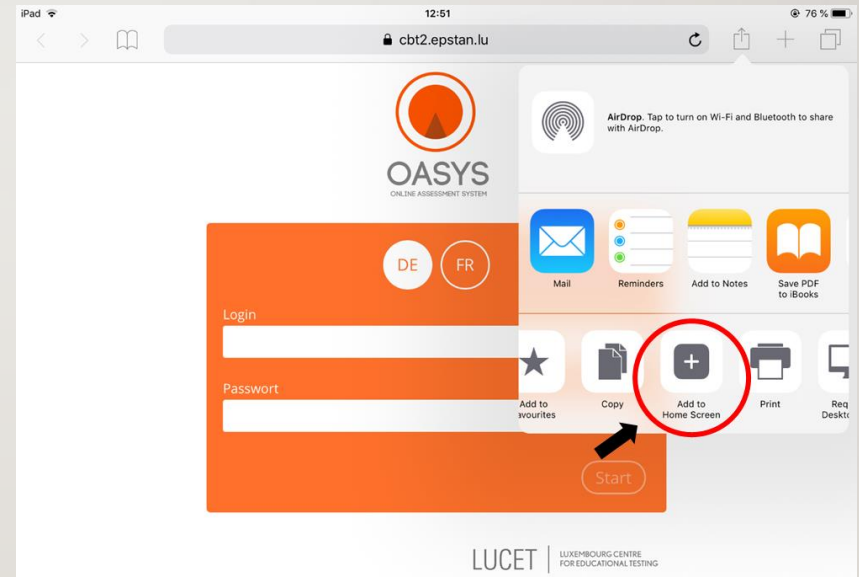
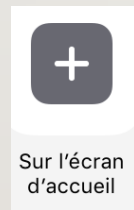
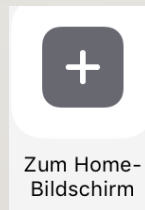
„Teilen-Icon“ („Share-Icon“)
anklicken

Cliquer sur l'icône « Partager »



ÉPSTAN ALS APP / INSTALLER L'APPLICATION ÉPSTAN

„Zum Homebildschirm“ („Add to Home Screen“) anklicken
Cliquer sur « Sur l'écran d'accueil »




ÉPSTAN ALS APP / INSTALLER L'APPLICATION ÉPSTAN

Bestätigen durch „Hinzufügen“

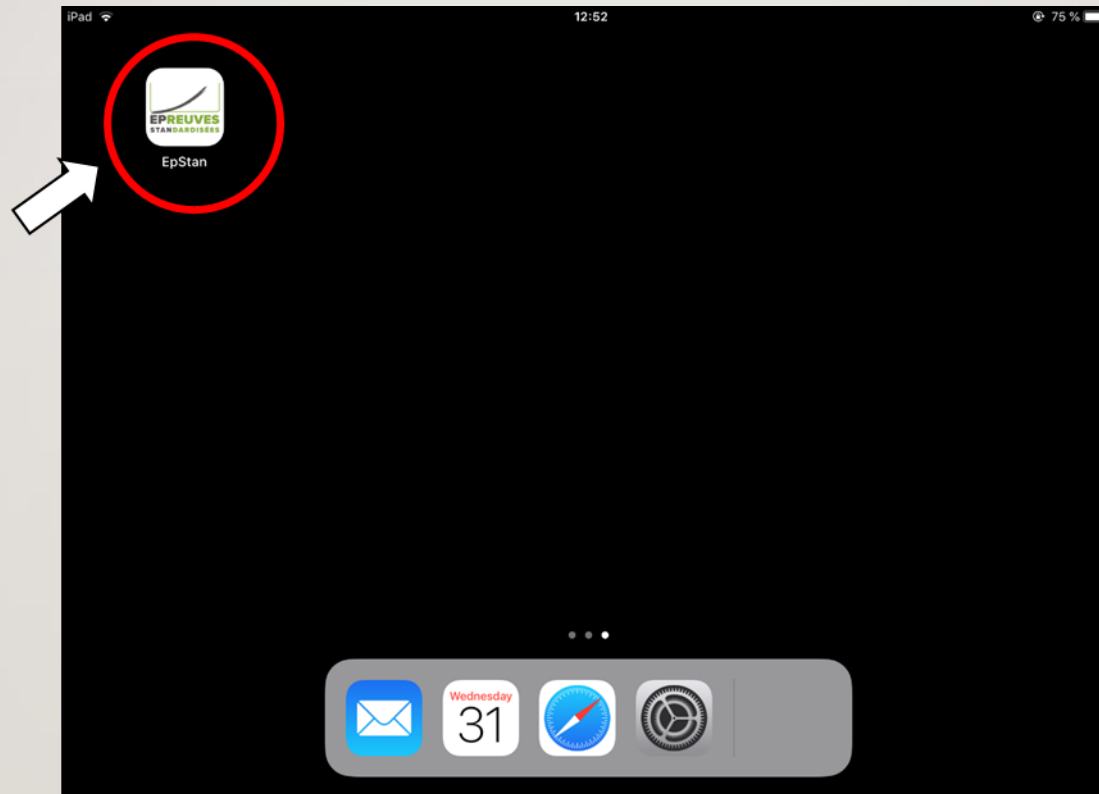
(„Add“)

Confirmer en cliquant sur

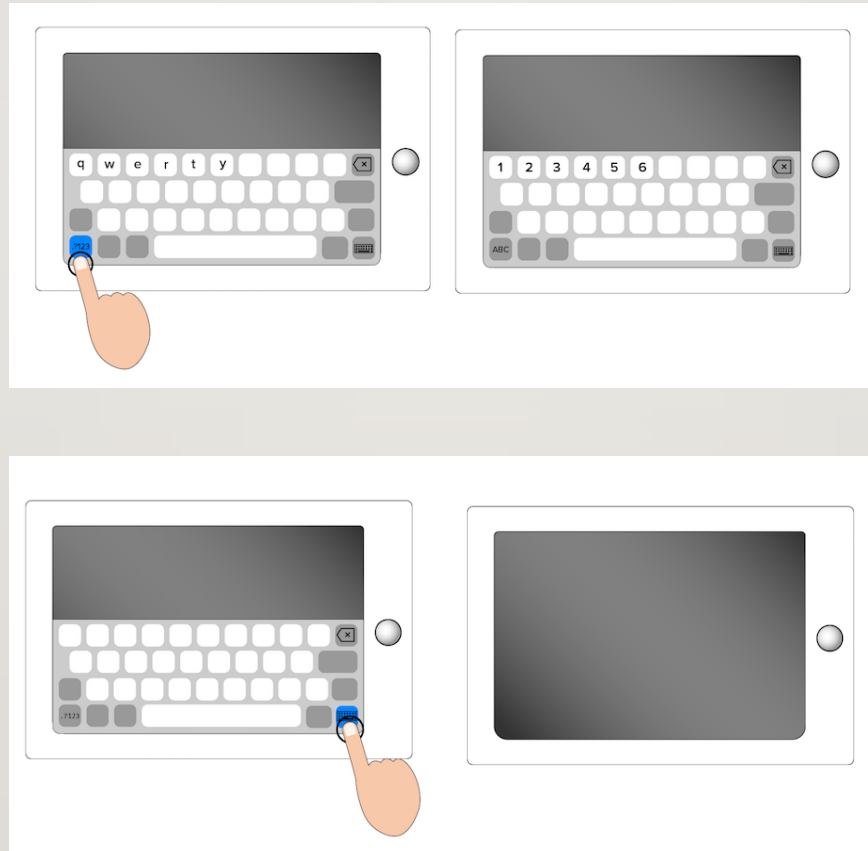
« Ajouter »



ÉPSTAN ALS APP / L'APPLICATION ÉPSTAN



UMSCHALTEN DER TASTATUR / CHANGEMENT DU CLAVIER



LOGIN / LOGIN

OASYS
ONLINE ASSESSMENT SYSTEM

DE FR

Login

Dein Login / ton login

Passwort

Start

LUCET | LUXEMBOURG CENTRE
FOR EDUCATIONAL TESTING

ÉpStan 2018-2019

Name der Klasse: Beispielklasse1234

EPSTAN
epstan.lu

Loginblatt für / feuille de login pour : Anna APFEL

Dein Login / ton login : fdert

Bitte lege oder stelle das Tablet im Querformat vor dich. Öffne den Internet-Browser (Safari, Firefox, Chrome) und gib bitte cbt.epstan.lu (ohne www.) ein.

Du darfst während der Tests keine andere Internetseite öffnen.

S'il te plaît pose la tablette en mode paysage devant toi. Ouvre le navigateur Internet (safari) et commence les tests à l'adresse cbt.epstan.lu (sans www.).

Durant les tests, tu n'es pas autorisé à ouvrir un autre site Internet.

PASSWORT 4 / MOT DE PASSE 4

flabw



VIELEN DANK FÜR EURE MITARBEIT!

MERCI POUR VOTRE PARTICIPATION !