



LE GOUVERNEMENT
DU GRAND-DUCHÉ DE LUXEMBOURG
Ministère de l'Éducation nationale,
de l'Enfance et de la Jeunesse



UNIVERSITY OF LUXEMBOURG
Luxembourg Centre for
Educational Testing (LUCET)








ÉpStan – Fondamental (Zyklus 3.1)

Beispielaufgaben






1	Mathematik	2
1.1	Kompetenzbereich Raum und Form & Größen und Maße	2
1.2	Kompetenzbereich Zahlen und Operationen	3
2	Leseverstehen Deutsch	4
2.1	Kompetenzbereich Lesen - Die Informationen in einem Text ermitteln und sie auswerten	4
2.2	Kompetenzbereich Lesen - Die Informationen in einem Text ermitteln und sie auswerten	5
3	Hörverstehen Deutsch	6
3.1	Kompetenzbereich Hören – Informationen in einem Text ermitteln und sie auswerten	6
3.2	Kompetenzbereich Hören – Informationen in einem Text ermitteln und sie auswerten	8

1 Mathematik

1.1 Kompetenzbereich Raum und Form & Größen und Maße

<p style="text-align: center;">Spiegel</p>  <p style="text-align: center;">Wo stimmt das Spiegelbild? Kreuze an. <input checked="" type="checkbox"/></p> <div style="display: flex; justify-content: space-around;"> <div style="text-align: center;">  <input type="checkbox"/> </div> <div style="text-align: center;">  <input type="checkbox"/> </div> </div> <div style="display: flex; justify-content: space-around; margin-top: 20px;"> <div style="text-align: center;">  <input type="checkbox"/> </div> <div style="text-align: center;">  <input type="checkbox"/> </div> <div style="text-align: center;"> <input type="checkbox"/> </div> </div> <p>Korrekturanweisung: 1 = Kreuz nur beim 1. Bild links oben 0 = jede abweichende Antwort</p>	<p>Schwierigkeitsniveau: Niveau Socle (Cycle 2)</p> <p>Kompetenz: Der Schüler vervollständigt einfache geometrische Formen, indem er die Achsensymmetrie nutzt.</p> <p>Compétence: L'élève complète des figures géométriques simples en utilisant la symétrie axiale.</p>
---	--

1.2 Kompetenzbereich Zahlen und Operationen

<p>Wer hat <u>genug</u> Geld gespart, um sich die neuen Rollschuhe zu kaufen? Kreuze an. <input checked="" type="checkbox"/></p>		<p>Schwierigkeitsniveau: Niveau Socle (Cycle 2)</p> <p>Kompetenz: Der Schüler beherrscht das Kopfrechnen (Addition und Subtraktion) im Zahlenraum von 0 bis 100, mit maximal 3 Wertziffern (z.B. $57+6$); Er vergleicht Zahlen von 0 bis 100 und ordnet sie der Reihe nach..</p> <p>Compétence: L'élève effectue mentalement des opérations d'addition dans l'espace numérique de 0 à 100 comportant au maximum trois chiffres significatifs (p. ex. $57+6$); Il compare les nombres de 0 à 100 et il les ordonne.</p>
<p> <input type="checkbox"/></p>		
<p>Anna</p> <p></p> <p><input type="checkbox"/></p>	<p>Jessica</p> <p></p> <p><input type="checkbox"/></p>	
<p>Sven</p> <p></p> <p><input type="checkbox"/></p>	<p>Fränk</p> <p></p> <p><input type="checkbox"/></p>	
<p>Korrekturanweisung: 1 = Kreuz nur bei Fränk, 4. Bild rechts unten 0 = jede abweichende Antwort</p>		

2 Leseverstehen Deutsch

2.1 Kompetenzbereich Lesen - Die Informationen in einem Text ermitteln und sie auswerten

Nach dem Lesen eines Textes, müssen die Schüler Fragen dazu beantworten.

Auszug/ Extrait:

Hanna wohnt in einem uralten Haus. Immer um Mitternacht hört sie merkwürdige Geräusche. Es knarrt und rasselt oben im Dach. Ihr Hund Jeremy verkriecht sich unters Sofa. Wenn die Standuhr zwölf Mal schlägt, beginnt bei ihr die Geisterstunde.
(...)

Beispielfrage/ Exemple:

Was hört Hanna immer um Mitternacht? Kreuze an.

Hanna hört ...

- ... ein Flüstern unterm Sofa.
- ... quakende Kröten unten im Keller.
- ... ein Knarren oben im Dach.
- ... ein Rasseln in der Standuhr.



Korrekturanweisung:

1 = Kreuz nur bei „... ein Knarren oben im Dach.“
0 = jede abweichende Antwort

Schwierigkeitsniveau:
Niveau Socle (Cycle 2)

Kompetenz:

Der Schüler erkennt und bestimmt Hauptinformationen, worum es im Text geht.

Compétence:

L'élève reconnaît et détermine des informations principales, de quoi il s'agit dans le texte.

2.2 Kompetenzbereich Lesen - Die Informationen in einem Text ermitteln und sie auswerten

Nach dem Lesen eines Textes, müssen die Schüler Fragen dazu beantworten.

Hanna wohnt in einem uralten Haus. Immer um Mitternacht hört sie merkwürdige Geräusche. Es knarrt und rasselt oben im Dach. Ihr Hund Jeremy verkriecht sich unter Sofas. Wenn die Standuhr zwölf Mal schlägt, beginnt bei ihr die Geisterstunde.

Ihr Gespenst hat viele Tricks auf Lager. Es klemmt seinen Kopf unter den Arm und bläst Hanna seinen eigenen Atem ins Gesicht. Ihre Nasenspitze wird ganz kalt. Oder es hängt sich kopfüber unter die Lampe und lässt Hannas Spielsachen durch die Luft schweben. Hanna weiß genau, was mit dem Gespenst los ist. Es langweilt sich schrecklich. Schon seit fünfhundert Jahren muss es jede Nacht durch dieses Haus spuken.

Manchmal spielt Hanna dem Gespenst auf ihrer Flöte ein Lied vor. Das gefällt ihm gut und es hört auf zu heulen. Oder sie bringt dem Gespenst etwas zu essen. Am liebsten mag es uralten Wein, steinhartes Brot, faule Eier und stinkigen Schimmelkäse. Manchmal bekommt es aber auch gebratene Fledermäuse oder schleimige Kröten. Knochen mag das Gespenst gar nicht, die sind nicht gut für die Zähne. Bei den Mahlzeiten lüchelt das Gespenst vor Freude. Das klingt so schaurig, dass Hanna fast das Blut in den Adern gefriert.

Hanna mag es, dem Gespenst Geschichten vorzulesen. Es mag vor allem Gruselgeschichten, deshalb hat Hanna extra viele Gruselbücher in ihrem Regal. Manche Geschichten sind so gruselig, dass sich selbst das Gespenst ein wenig fürchtet. Außerdem mag es Rittergeschichten. Diese erinnern es an seine Jugend. Irgendwann fallen dem Gespenst die Augen zu. „Gute Nacht kleines Hausgespenst!“, flüstert Hanna ihm zu. Jetzt kann auch sie sich endlich schlafen legen. Jeremy liegt schon auf ihrer Decke und schnarcht. Hanna fällt in ihr Kissen. Auch sie ist hundemüde.

Auszug/ Extrait:

(...) Hanna mag es, dem Gespenst Geschichten vorzulesen. Es mag vor allem Gruselgeschichten, deshalb hat Hanna extra viele Gruselbücher in ihrem Regal. Manche Geschichten sind so gruselig, dass sich selbst das Gespenst ein wenig fürchtet. Außerdem mag es Rittergeschichten. Diese erinnern es an seine Jugend. Irgendwann fallen dem Gespenst die Augen zu. „Gute Nacht kleines Hausgespenst!“, flüstert Hanna ihm zu. Jetzt kann auch sie sich endlich schlafen legen. Jeremy liegt schon auf ihrer Decke und schnarcht. Hanna fällt in ihr Kissen. Auch sie ist hundemüde..

Beispielfrage/ Exemple:

Welche Überschrift passt zum Text? Kreuze an.

Das Gespenst auf der Ritterburg

Jeremy das Gespenst

Das langweilige Gespenst

Hannas Hausgespenst

Korrekturanweisung:

1 = Kreuz nur bei „Hannas Hausgespenst“
0 = jede abweichende Antwort

Schwierigkeitsniveau:
Niveau avancé (Niveau 4)

Kompetenz:


Der Schüler erkennt zentrale Botschaften in Textabschnitten und gibt sie in Form von Titeln wieder.

Compétence:

L'élève reconnaît des messages centraux de parties de texte et les rend sous forme de titres.

3 Hörverstehen Deutsch

3.1 Kompetenzbereich Hören – Informationen in einem Text ermitteln und sie auswerten

 <p>Auf einer CD hören die Schüler ein Radiointerview mit dem Bärenforscher Marc Zimmer.</p> <p>Auszug/ Extrait: (R=Reporter, MZ=Marc Zimmer/Bärenforscher)</p> <p><i>Jingle Tiersendung Tiergeräusche...</i></p> <p>R „Guten Morgen liebe Hörerinnen und Hörer. Heute Morgen begrüße ich Sie wie jeden Samstag herzlich zu unserer Sendung „Wilde Tiere hautnah“. Bei mir im Studio Herr Marc Zimmer. Marc sitzt hier bei mir um uns etwas über seinen spannenden Beruf zu erzählen.“</p> <p>MZ „Guten Morgen! In der Tat, mein Beruf ist jeden Tag aufs Neueste interessant und spannend.“</p> <p>R „Erklär uns doch bitte was genau du tust?“</p> <p>MZ „Ich bin Forscher, genauer gesagt Bärenforscher. Ich lebe seit einigen Jahren in Kanada und erforsche die Schwarzbären. Schwarzbären leben in den Wäldern Kanadas und ich glaube, es gibt niemanden, der diese Tiere besser kennt als ich.“</p> <p>R „Na, das ist doch bestimmt sehr gefährlich?“</p> <p>(...)</p> <p>Beispielfrage/ Exemple: „Aufgabe 28, Seite 22: Für welche Tiere interessiert sich Marc? Kreuze die richtige Antwort an. Braunbären, Eisbären, Schwarzbären, Waschbären“ (8 Sekunden Pause) „Aufgabe 29 Seite 22:...”</p>	<p>Schwierigkeitsniveau: Niveau Socle (Cycle 2)</p> <p>Kompetenz: Der Schüler arbeitet einzelne Informationen eines einfachen Hördokuments heraus und gibt sie Wort für Wort wieder, ohne Hilfe dabei zu beanspruchen.</p> <p>Compétence: L'élève dégage et restitue mot par mot des informations isolées d'un document d'écoute simple sans recevoir de l'aide.</p>
--	---

28

Für welche Tiere interessiert sich Marc?

- Braunbären
- Eisbären
- Schwarzbären
- Waschbären




Korrekturanweisung:

1 = Kreuz nur bei „Schwarzbären“

0 = jede abweichende Antwort

3.2 Kompetenzbereich Hören – Informationen in einem Text ermitteln und sie auswerten

 <p>Auf einer CD hören die Schüler ein Radiointerview mit dem Bärenforscher Marc Zimmer.</p> <p>Auszug/ Extrait: (R=Reporter, MZ=Marc Zimmer/Bärenforscher)</p> <p>(...)</p> <p><i>R Du weißt ja eine ganze Menge über die Bären.</i></p> <p><i>MZ Ich gehe oft in Schulen und halte Vorträge, ich schreibe Artikel über die Bären und natürlich spreche ich manchmal im Radio, so wie gerade jetzt.</i></p> <p><i>R Und du hast doch auch gerade ein Buch veröffentlicht?</i></p> <p><i>MZ Genau! Es heißt „Allein unter Schwarzbären“ und erzählt von meinen Erlebnissen in den Wäldern Kanadas. Ich hab den Zuhörern sogar drei Exemplare mitgebracht.</i></p> <p>(...)</p> <p>Beispielfrage/ Exemple: „Aufgabe 39, Seite 25: Wie spricht Marc im Radio über seine Arbeit? Kreuze die richtige Antwort an. Marc klingt gelangweilt, verärgert, traurig, begeistert.“</p> <div style="border: 1px solid black; padding: 5px; margin: 10px 0;"> <p>39 Wie spricht Marc im Radio über seine Arbeit?</p> <p>Marc klingt ...</p> <p><input type="radio"/> ... gelangweilt.</p> <p><input type="radio"/> ... verärgert.</p> <p><input type="radio"/> ... traurig.</p> <p><input type="radio"/> ... begeistert.</p> </div> <p>Korrekturanweisung: 1 = Kreuz nur bei „begeistert“ 0 = jede abweichende Antwort</p>	<p>Schwierigkeitsniveau: Niveau avancé (Niveau 3)</p> <p>Kompetenz: Der Schüler beschreibt Figuren eines Hörtextes.</p> <p>Compétence: L'élève caractérise des personnages d'un texte d'écoute.</p>
--	--